

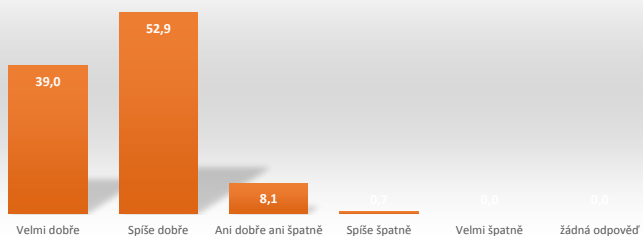
Vyhodnocení dotazníku občané - červen 2014

1. Jak se vám v obci žije?

Odpověď	Velmi dobře	Spíše dobře	Ani dobře ani špatně	Spíše špatně	Velmi špatně	žádná odpověď
Procenta	39,0	52,9	8,1	0,7	0,0	0,0
Počet	53	72	11	1	0	0


137

Procenta



2. Co se Vám na naší obci nejvíce líbí? (zaškrtněte max. 3 možnosti)												
Odpověď	Klidný život	Dobré mezilidské vztahy	Příznivé životní prostředí	Blížkost přírody	Dostupnost pracovních příležitostí	Dobrá dopravní dostupnost	Kulturní a společenský život	Sportovní vyžití	Vzhled obce	Jiné	žádná odpověď	
Procenta	27,6	10,7	12,8	29,4	1,2	3,6	2,4	0,9	12,2	0,3	0,0	340
Počet	93	36	43	99	4	12	8	3	41	1	0	

Procenta



3. Co se vám na naší obci nelíbí? (zaškrtněte max. 3 možnosti)																													
Odpověď	Špatné vztahy mezi lidmi	Nezájem lidí o obec	Málo kvalitní životní prostředí	Nedostatek pracovních příležitostí	Nedostatek či špatná dostupnost obchodů a služeb	Nedostatečný kulturní a společenský život	Špatná dostupnost lékaře	Nevyhovující veřejná doprava	Nedostatečná bytová výstavba	Nepořádek v obci	Špatné podmínky pro podnikání	Jiné	žádná odpověď		Jiné:	polní cesty 2x	rybník Nedrahovice 5x												
Procenta	6,1	12,7	0,9	23,9	6,6	6,1	6,6	10,8	11,7	4,2	6,1	1,9	3,3			plastové popelnice 2x													
Počet	13	27	2	51	14	13	14	23	25	9	13	4	7			hřiště 3x													
																pobíhající psi 3x													
																údržba vř. prostranství													

Procenta

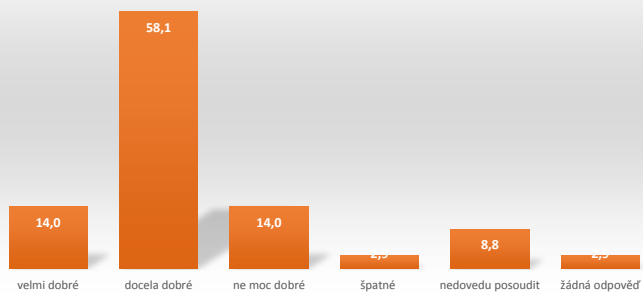
Kategorie	Procento
Špatné vztahy mezi lidmi	6,1
Nezájem lidí o obec	12,7
Málo kvalitní životní prostředí	0,9
Nedostatek pracovních příležitostí	23,9
Nedostatek či špatná dostupnost obchodů a služeb	6,6
Nedostatečný kulturní a společenský život	6,1
Špatná dostupnost lékaře	6,6
Nevyhovující veřejná doprava	10,8
Nedostatečná bytová výstavba	11,7
Nepořádek v obci	4,2
Špatné podmínky pro podnikání	6,1
Jiné	1,9
žádná odpověď	3,3

6. Mezilidské vztahy v obci považujete za:

Odpověď	velmi dobré	docela dobré	ne moc dobré	špatné	nedovedu posoudit	žádná odpověď
Procenta	14,0	58,1	14,0	2,9	8,8	2,9
Počet	19	79	19	4	12	4

137

Procenta



7. Myslíte si, že obyvatelé obce mají dostatek příležitostí ke vzájemným společenským kontaktům?

Odpověď	rozhodně ano	spíše ano	spíše ne	rozhodně ne	nedovedu posoudit	žádná odpověď
Procenta	15,4	47,8	19,9	0,7	13,2	3,7
Počet	21	65	27	1	18	5

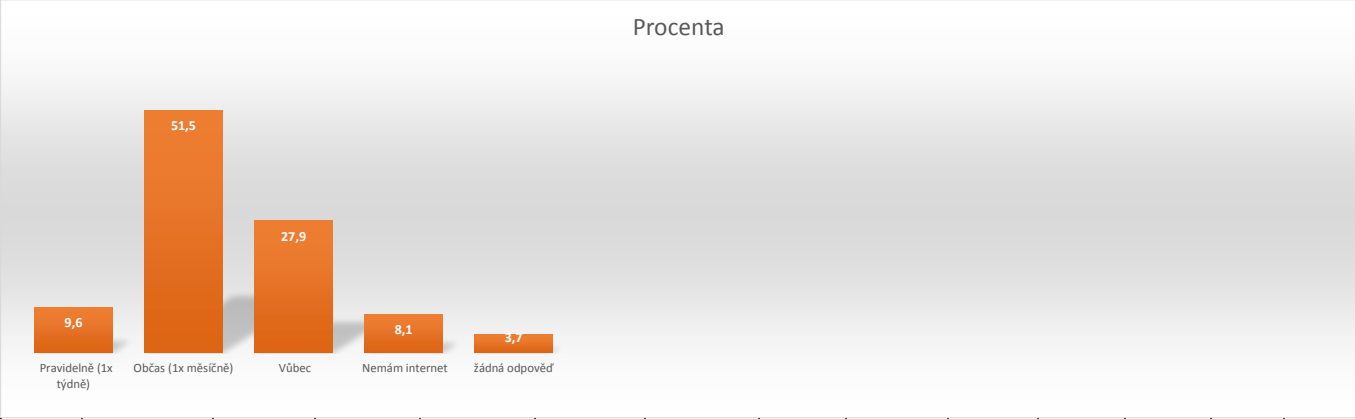
137

Procenta



8. Sledujete informace o dění v obci na webových stránkách

Odpověď	Pravidelně (1x týdně)	Občas (1x měsíčně)	Vůbec	Nemám internet	žádná odpověď															
Procenta	9,6	51,5	27,9	8,1	3,7															
Počet	13	70	38	11	5					137										

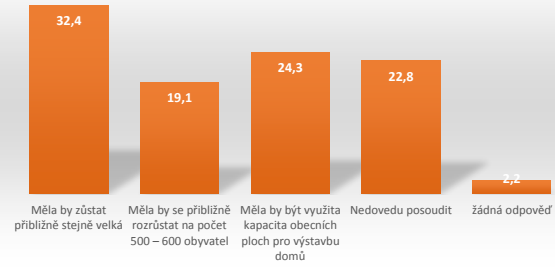


10. Jak by se měla obec dále rozvíjet? (k 03.03.2014 měla obec Nedrahovice 458 obyvatel)

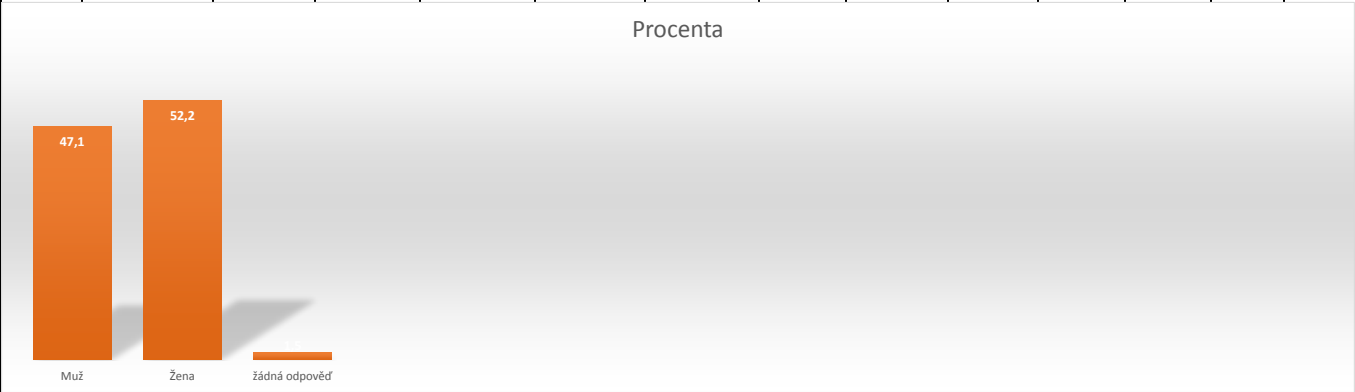
Odpověď	Měla by zůstat přibližně stejně velká	Měla by se přibližně rozrůstat na počet 500 – 600 obyvatel	Měla by být využita kapacita obecních ploch pro výstavbu domů	Nedovedu posoudit	žádná odpověď
Procenta	32,4	19,1	24,3	22,8	2,2
Počet	44	26	33	31	3

137

Procenta

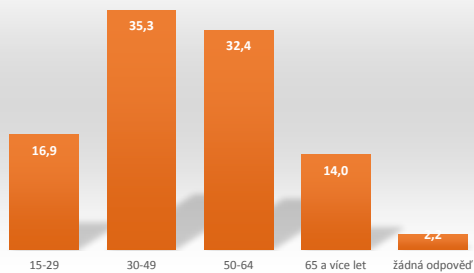


12. Jste?												
Odpoověď	Muž	Žena	žádná odpověď									
Procenta	47,1	52,2	1,5									
Počet	64	71	2					137				



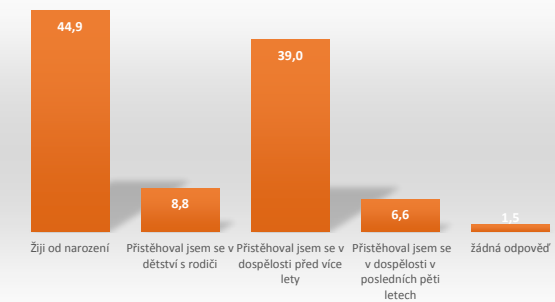
13. Váš věk?					
Odpověď	15-29	30-49	50-64	65 a více let	žádná odpověď
Procenta	16,9	35,3	32,4	14,0	2,2
Počet	23	48	44	19	3
					137

Procenta



15. V obci:															
Odpověď	Žijí od narození	Přistěhoval jsem se v dětství s rodiči	Přistěhoval jsem se v dospělosti před více lety	Přistěhoval jsem se v dospělosti v posledních pěti letech	žádná odpověď										
Procenta	44,9	8,8	39,0	6,6	1,5										
Počet	61	12	53	9	2					137					

Procenta



16. Typ Vaší domácnosti:																									
Odpověď	Domácnost bez dětí	Domácnost s nezaopatřenými dětmi (do 18 let)	jiné	žádná odpověď																					
Procenta	36,0	36,0	25,7	2,9																					
Počet	49	49	35	4					137						jiné: mládí je pryč, do důchodu daleko										
<p>Procenta</p> <table border="1"> <caption>Data for Procenta chart</caption> <thead> <tr> <th>Typ domácnosti</th> <th>Procento</th> </tr> </thead> <tbody> <tr> <td>Domácnost bez dětí</td> <td>36,0</td> </tr> <tr> <td>Domácnost s nezaopatřenými dětmi (do 18 let)</td> <td>36,0</td> </tr> <tr> <td>jiné</td> <td>25,7</td> </tr> <tr> <td>žádná odpověď</td> <td>2,9</td> </tr> </tbody> </table>																Typ domácnosti	Procento	Domácnost bez dětí	36,0	Domácnost s nezaopatřenými dětmi (do 18 let)	36,0	jiné	25,7	žádná odpověď	2,9
Typ domácnosti	Procento																								
Domácnost bez dětí	36,0																								
Domácnost s nezaopatřenými dětmi (do 18 let)	36,0																								
jiné	25,7																								
žádná odpověď	2,9																								
17. Vaše další náměty a komentáře																									
Rozdáno bylo 359 dotazníků																									
Odevzdáno bylo 137 dotazníků, tj. 38 %, děkujeme.																									
<p>Co lze z výsledků dotazníku vyvodit :</p> <p>NEGATIVNÍ ZÁVĚRY: 1. Občany trápí nedostatek pracovních příležitostí a špatné podmínky k podnikání 2. Trápí je špatné mezilidské vztahy a nezáměr lidí o obec 3. Jsou nespokojeni s veřejnou dopravou 4. Jsou nespokojeni s možností stavět, s bytovou zástavbou</p> <p>POZITIVNÍ ZÁVĚRY: 1. Občané se v obci cítí spokojeně 2. Občané jsou spokojeni, že bydlí v klidné a přírodě blízké obci 3. Využívají internetové stránky obce 4. Mají zájem udělat něco pro obec a zapojit se do dění 5. Z hlediska infrastruktury podporují nejvýrazněji budování kanalizace, opravu místních komunikací, pořádání kulturních akcí a péči o veřejnou zeleň 6. Občané jsou velmi spokojeni s rozvojem obce a s informovaností o dění v obci 7. Místní firmy a podnikatelé bez výjimky podpořili šetření cenami do tomboly, mají zájem spolupracovat i mimo podnikání (pokud je někdo oslovi - např. pořádání společ. akcí)</p>																									

